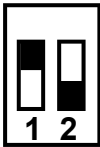
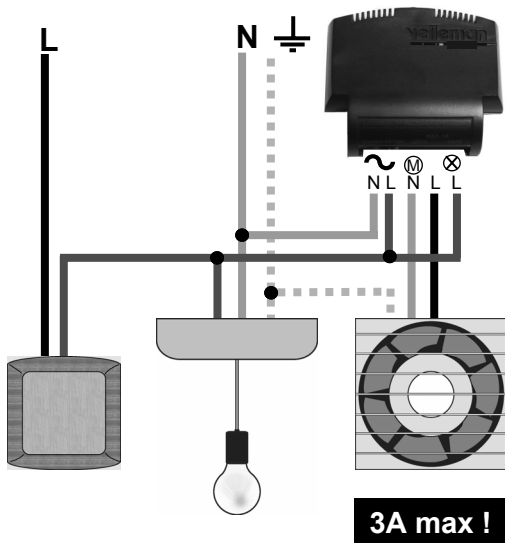


APPLICATION 1

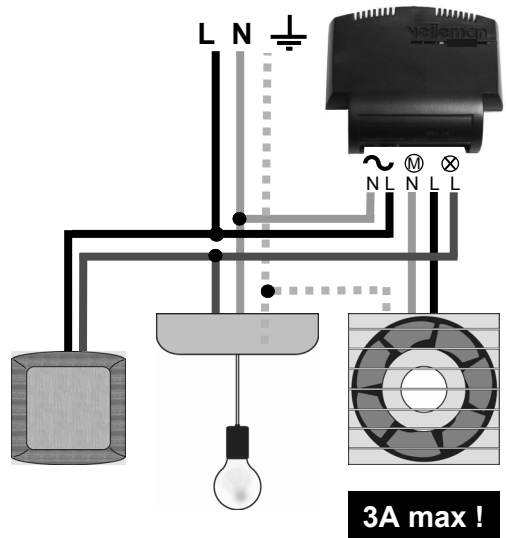
110 - 230VAC



Turn-on delay only
 Enkel inschakelvertraging
 Délai d'allumage uniquement
 Nur Einschaltverzögerung
 Sólo temporización de activación

APPLICATION 2

110 - 230VAC



No turn-on delay, short turn-off delay
 Geen inschakelvertraging, kleine uitschakelvertraging
 Pas de délai d'allumage, court délai d'extinction
 Keine Einschaltverzögerung, kleine Ausschaltverzögerung
 No hay una temporización de activación, corta temporización de desactivación



No turn-on delay, long turn-off delay
 Geen inschakelvertraging, grote uitschakelvertraging
 Pas de délai d'allumage, long délai d'extinction
 Keine Einschaltverzögerung, große Ausschaltverzögerung
 No hay una temporización de activación, larga temporización de desactivación



Turn-on delay, short turn-off delay
 Inschakelvertraging, kleine uitschakelvertraging
 Délai d'allumage, court délai d'extinction
 Einschaltverzögerung, kleine Ausschaltverzögerung
 Temporización de activación, corta temporización de desactivación



Turn-on delay, long turn-off delay
 Inschakelvertraging, grote uitschakelvertraging
 Délai d'allumage, long délai d'extinction
 Einschaltverzögerung, große Ausschaltverzögerung
 Temporización de activación, larga temporización de desactivación

WARNING! Remove power before opening unit or changing mode switches.
Make sure installation complies to local regulations. Indoor use only.

LET OP! Schakel eerst de voeding uit alvorens het toestel te openen of om de instellingen te veranderen.
 Zorg ervoor dat uw installatie voldoet aan de lokale normen. Enkel voor gebruik binnenshuis.

ATTENTION ! Coupez l'alimentation avant l'ouverture du boîtier ou pour modifiez les paramètres.
 Veillez à ce que l'installation soit conforme à la réglementation locale. Uniquement pour usage à l'intérieur.

¡OJO! Desconecte el aparato de la red antes de abrir la caja o modificar los ajustes.
 Asegúrese de que la instalación cumple con las normas locales. Sólo para el uso en interiores.

ACHTUNG! Trennen Sie das Gerät zuerst vom Netz, ehe Sie es öffnen oder die Einstellungen ändern
 Beachten Sie, dass die Installation die örtlichen Normen erfüllt. Eignet sich nur für die Anwendung im Innenbereich.